

HARİTALAR VE RAKAMLARLA

TÜRKİYE'DE

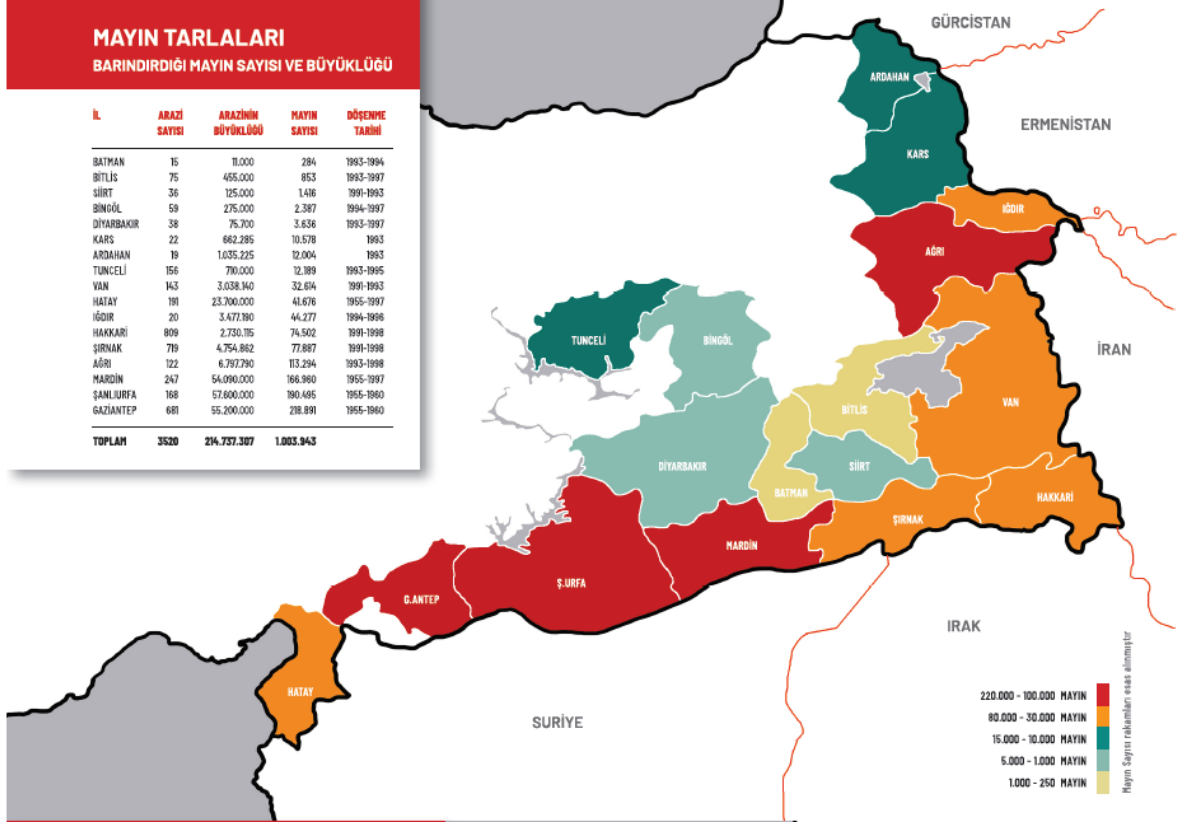
MAYIN GERÇEĞİ

- TÜRKİYE'DEKİ MAYIN TARLALARI
- TEMİZLENEN ARAZİLER VE İMHA EDİLEN MAYINLAR
- ASKERİ TESİSLER ETRAFINDAKİ MAYINLAR
- SINIR BÖLGELERİNDEKİ MAYINLAR



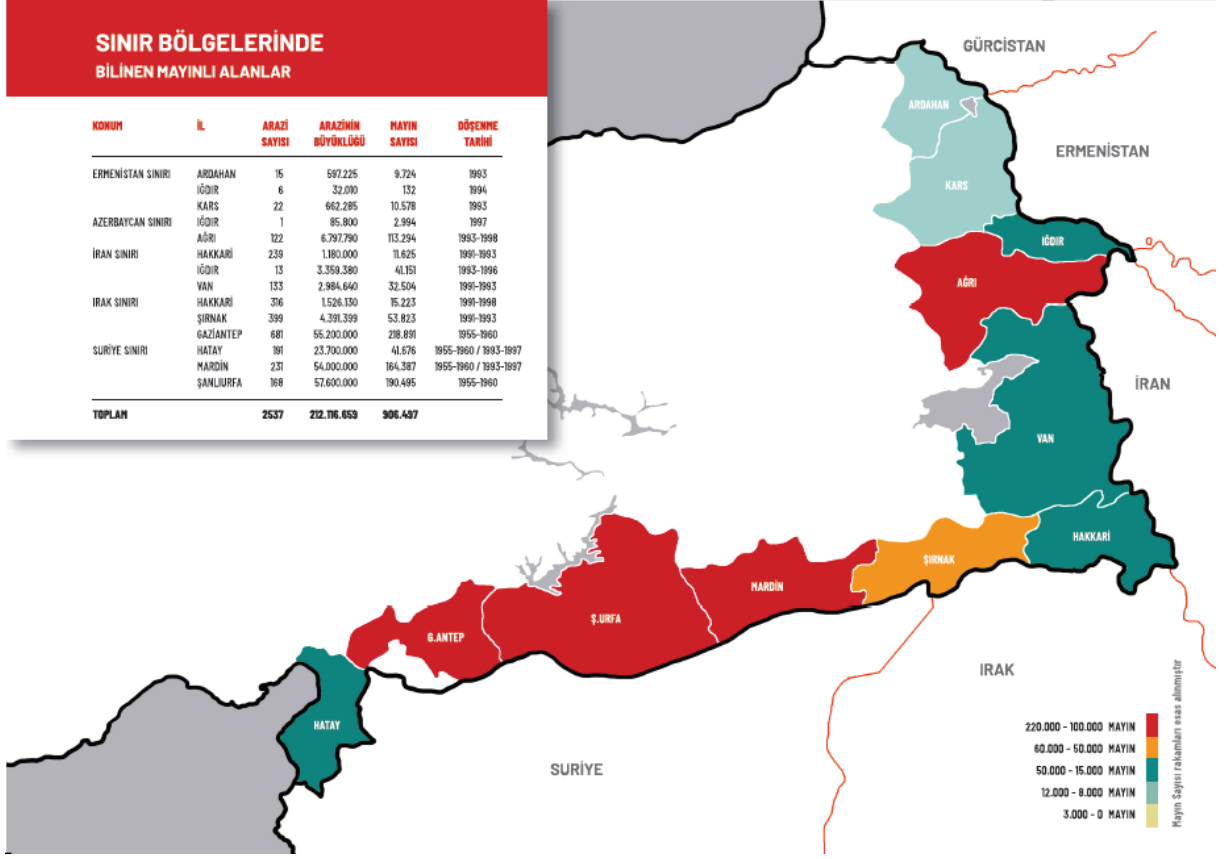
## MAYIN TARLALARI BARINDIRDIĞI MAYIN SAYISI VE BÜYÜKLÜĞÜ

İL	ARAZİ SAYISI	ARAZİNİN BÜYÜKLÜĞÜ	MAYIN SAYISI	DÖŞEME TARİHİ
BATMAN	15	11.000	284	1993-1994
BİTLİS	75	455.000	853	1993-1997
SİİRT	36	125.000	1.416	1991-1993
BİNGÖL	59	275.000	2.387	1994-1997
DIYARBAKIR	38	75.700	3.636	1993-1997
KARS	22	862.285	10.578	1993
ARDAHAN	19	1.635.225	12.004	1993
TUNCELİ	156	710.000	12.189	1993-1995
VAN	143	3.038.140	32.614	1991-1993
HATAY	191	23.700.000	41.676	1995-1997
İĞDIR	20	3.477.190	44.277	1994-1996
HAKKARİ	809	2.730.115	74.502	1991-1998
ŞIRNAK	719	4.754.862	77.887	1991-1998
AĞRI	122	6.797.790	113.294	1993-1998
MARDİN	247	54.090.000	166.960	1995-1997
ŞANLIURFA	168	57.600.000	190.495	1995-1990
GAZİANTEP	681	55.200.000	218.891	1995-1990
<b>TOPLAM</b>	<b>3520</b>	<b>214.737.307</b>	<b>1.003.943</b>	



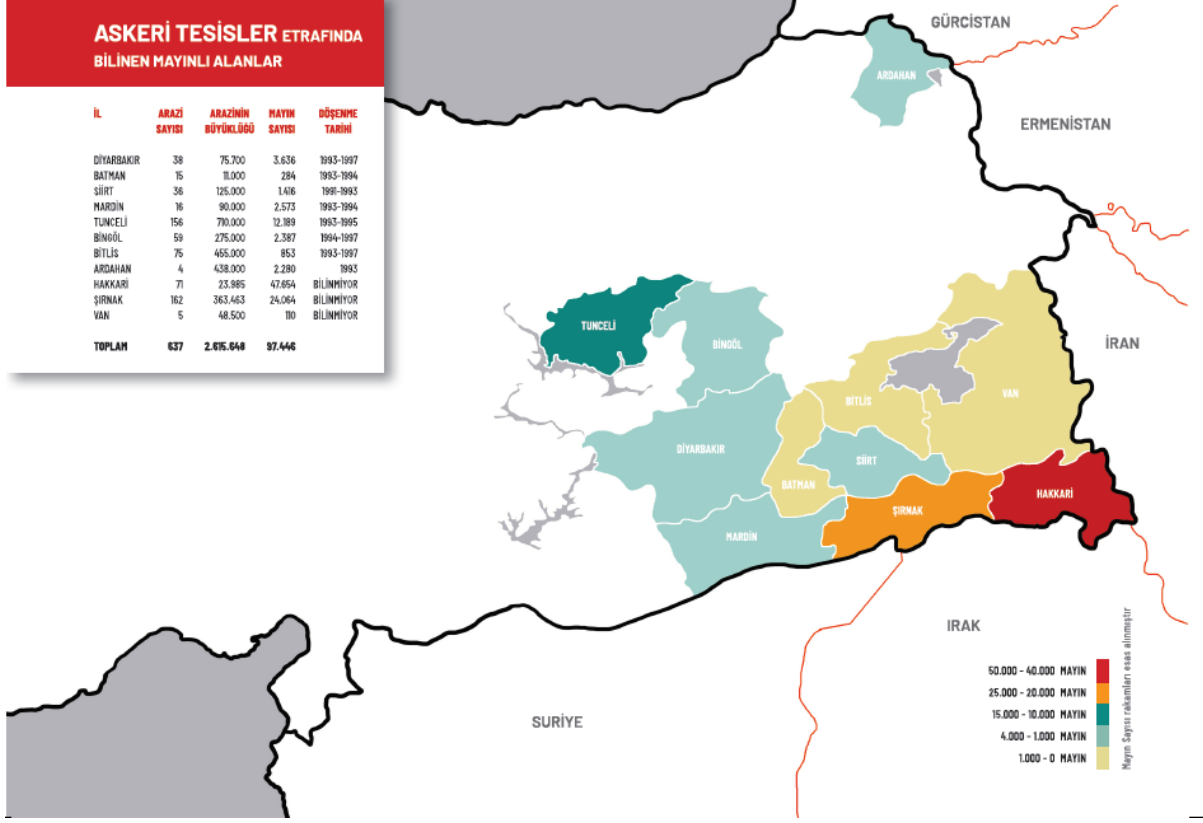
## SINIR BÖLGELERİNDE BİLİLEN MAYINLI ALANLAR

KONUM	İL	ARAZİ SAYISI	ARAZİNİN BÜYÜKLÜĞÜ	MAYIN SAYISI	DÖŞENME TARİHİ
ERMENİSTAN SINIRI	ARDAHAN	15	597.225	9.724	1993
	İĞDIR	6	32.070	132	1994
	KARS	22	662.285	10.578	1993
AZERBAJCAN SINIRI	İĞDIR	1	85.800	2.994	1997
	AĞRI	122	6.797.790	113.294	1993-1998
İRAN SINIRI	HAKKARİ	239	1.180.000	11.625	1991-1993
	İĞDIR	13	3.359.380	41.151	1993-1996
	VAN	133	2.984.640	32.504	1991-1993
İRAK SINIRI	HAKKARİ	306	1.526.130	15.223	1991-1998
	ŞIRNAK	399	4.391.399	53.823	1991-1993
	GAZİANTEP	681	55.200.000	218.891	1955-1960
SÜRİYE SINIRI	HATAY	191	23.700.000	41.676	1955-1960 / 1993-1997
	MARDİN	231	54.000.000	164.387	1955-1960 / 1993-1997
	ŞANLIURFA	168	57.600.000	190.495	1955-1960
<b>TOPLAM</b>		<b>2537</b>	<b>212.116.659</b>	<b>906.497</b>	



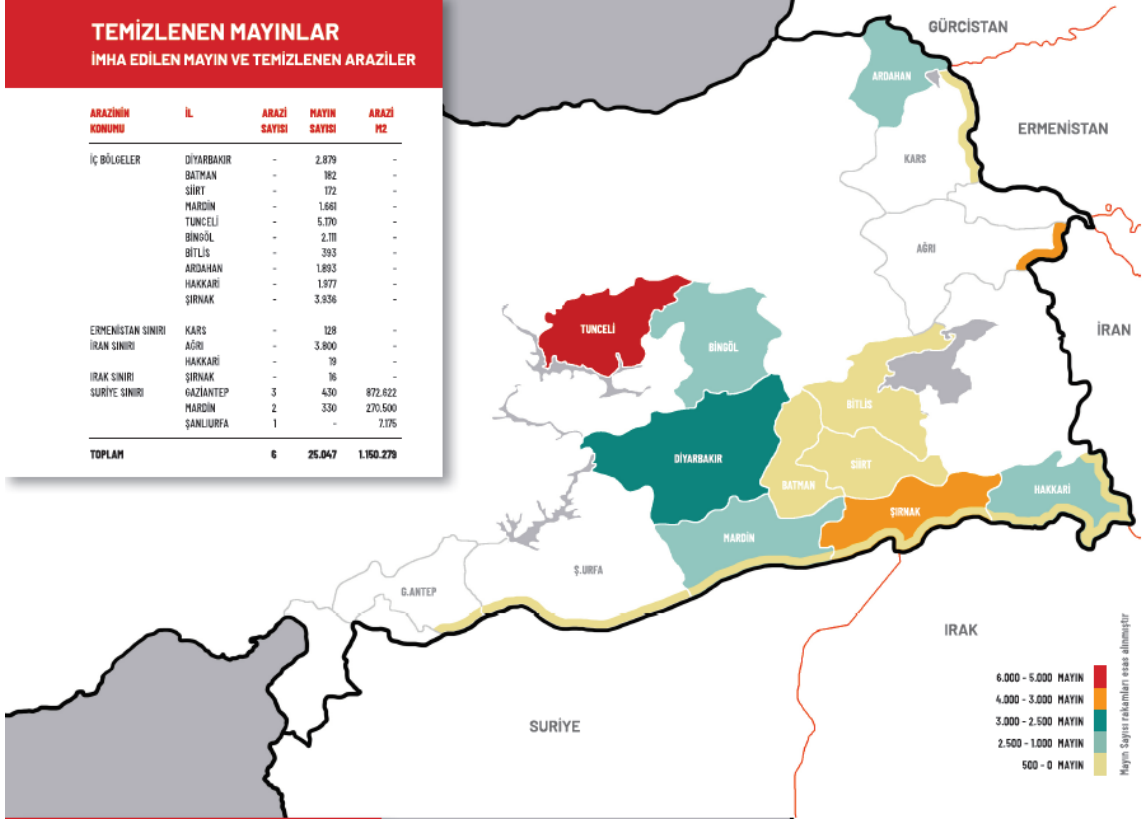
## ASKERİ TESİSLER ETRAFINDA BİLİLEN MAYINLI ALANLAR

İL	ARAZİ SAYISI	ARAZİNİN BÜYÜKLÜĞÜ	MAYIN SAYISI	DÜŞENYE TARİHİ
DIYARBAKIR	38	75.700	3.636	1993-1997
BATMAN	15	11.000	284	1983-1994
ŞİRT	36	125.000	1.416	1991-1993
MARDİN	16	90.000	2.573	1993-1994
TUNCELİ	156	790.000	12.189	1993-1995
BİNGÖL	59	275.000	2.387	1994-1997
BİTLİS	76	465.000	853	1993-1997
ARDAHAN	4	438.000	2.280	1993
HAKKARİ	71	23.985	47.654	BİLİNİYOR
ŞIRNAK	162	363.463	24.064	BİLİNİYOR
VAN	5	48.500	180	BİLİNİYOR
<b>TOPLAM</b>	<b>637</b>	<b>2.615.848</b>	<b>97.446</b>	



## TEMİZLENEN MAYINLAR İMHA EDİLEN MAYIN VE TEMİZLENEN ARAZİLER

ARAZİNİN KONUSU	İL	ARAZİ SAYISI	MAYIN SAYISI	ARAZİ M2
İÇ BÖLGELER	DIYARBAKIR	-	2.879	-
	BATMAN	-	182	-
	SİRT	-	172	-
	MARDİN	-	1.661	-
	TUNCELİ	-	5.170	-
	BİNGÖL	-	2.111	-
	BİTLİS	-	393	-
	ARDAHAN	-	1.893	-
	HAKKARİ	-	1.977	-
	ŞIRNAK	-	3.836	-
ERMENİSTAN SINIRI	KARS	-	128	-
İRAN SINIRI	AĞRI	-	3.800	-
	HAKKARİ	-	19	-
İRAK SINIRI	ŞIRNAK	-	16	-
SURIYE SINIRI	GAZİANTEP	3	430	872.622
	MARDİN	2	330	270.500
	ŞANLIURFA	1	-	7.175
<b>TOPLAM</b>		<b>6</b>	<b>25.047</b>	<b>1.150.278</b>





HİÇBİR FELSEFİ GÖRÜŞ VEYA DEVRİM,  
HİÇBİR DİN VEYA SİYASET,  
HİÇBİR SAVAŞ VEYA BARIŞ ARAYIŞI,  
HİÇBİRİ...

HİÇ BİRŞEY, HER YIL BİNLERCE İNSANIN KARA MAYINLARI NEDENİYLE  
ÖLMESİNİ VEYA YARALANMASINI MEŞRULAŞTIRAMAZ.

HİÇ BİRŞEY, BİRİLERİNİ YARALAMAYI YA DA ÖLDÜRMEYİ BEKLEYEN  
KARA MAYINLARININ İSTİLASI ALTINDAKİ TOPRAKLARIN  
VARLIĞINI MEŞRULAŞTIRAMAZ.



Bu çalışma, "ICBL-CMC Üyesi Yerel Kampanyalara Destek Projesi" ile gerçekleştirilmiştir.

Broşürde yer alan veriler için, Türkiye'nin, Mayın Yasağı Sözleşmesi 12. Taraf Devletler Toplantısı Başkanlık Ofisi'ne sunduğu, son tarihin uzatılması talebi raporu'ndan (29 Mart 2013) yararlanılmıştır.

International  
**CAMPAIGN TO BAN**  
**LANDMINES**

